Схема подключения

A

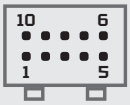

1		
2	CAM IN	Вход камеры заднего вида
3		
4		
5		
6	BT ANT	Bluetooth антенна
7	GND	Масса (–)
8	CAM IN	Вход камеры заднего вида
9	GND	Масса (–)
10	Wi-Fi ANT	Wi-Fi-антенна

B

1	USB_DN3	Шина данных USB
2	USB GND	Питание USB (-)
3	USB +5 V	Питание USB +5 V
4	USB_DP2	Шина данных USB
5	USB_DN2	Шина данных USB
6	USB_DP3	Шина данных USB

C

1	USB GND	Питание USB (-)
2	USB +5 V	Питание USB +5 V
3	USB_DP2	Шина данных USB
4	USB_DN2	Шина данных USB

D

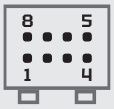

1	CAN_TX	Шина данных CAN
2		
3	AUDIO OUT RL	RCA выход Задний Левый
4		
5	AUDIO OUT 4.2 – SUB R, 5.1 – CENTER	RCA выход. При схеме 4.2 – Сабвуфер Правый 5.1 – Центр
6	AUDIO OUT RR	RCA выход Задний Правый
7		
8	CAN_RX	Шина данных CAN

Не используется

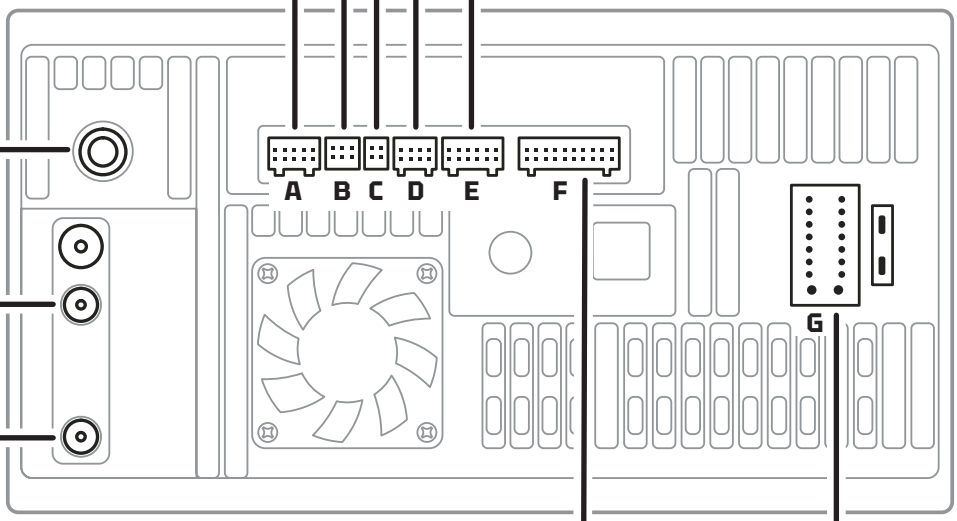

Антенна радио

Антенна GPS

Антенна 4G

F



1	MIC (-)	Внешний микрофон (–)
2	TV_IN	Видео-вход
3		
4		
5	SIM	Разъем SIM-карты
6		
7		
8	AUX_L	Аудио вход Левый
9	AUX_R	Аудио вход Правый
10	AMP CTL	Включение усилителей (+12 В)
11	GND	Масса (–)
12	AUDIO OUT FL	RCA выход Передний Левый
13	AUDIO OUT FR	RCA выход Передний Правый
14	GND	Масса (–)
15	GND	Масса (–)
16	GND	Масса (–)
17	FAN 12 V	Питание вентилятора
18	AUDIO OUT (RCA) 4.2 – SUB L, 5.1 – SUB	RCA выход. При схеме 4.2 – Сабвуфер Левый 5.1 – Сабвуфер
19	AUX CVBS	Вход камеры переднего обзора
20	MIC (+)	Внешний микрофон (+)

G

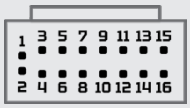

1	GND	Питание (-)
2	B+	Аккумулятор +12V
3	ACC	Замок зажигания ACC +12V
4	ILLUMI	Подсветка
5	REVERSE (Back)	Задний ход
6	WHEEL_KEV2	Кнопки руля 2
7	WHEEL_KEV1	Кнопки руля 1
8	ANT +12V	Питание активной антенны
9	FR-	Передний правый динамик (-)
10	RL-	Задний левый динамик (-)
11	FR+	Передний правый динамик (+)
12	RL+	Задний левый динамик (+)
13	FL-	Передний левый динамик (-)
14	RR+	Задний правый динамик (+)
15	FL+	Передний левый динамик (+)
16	RR-	Задний правый динамик (-)